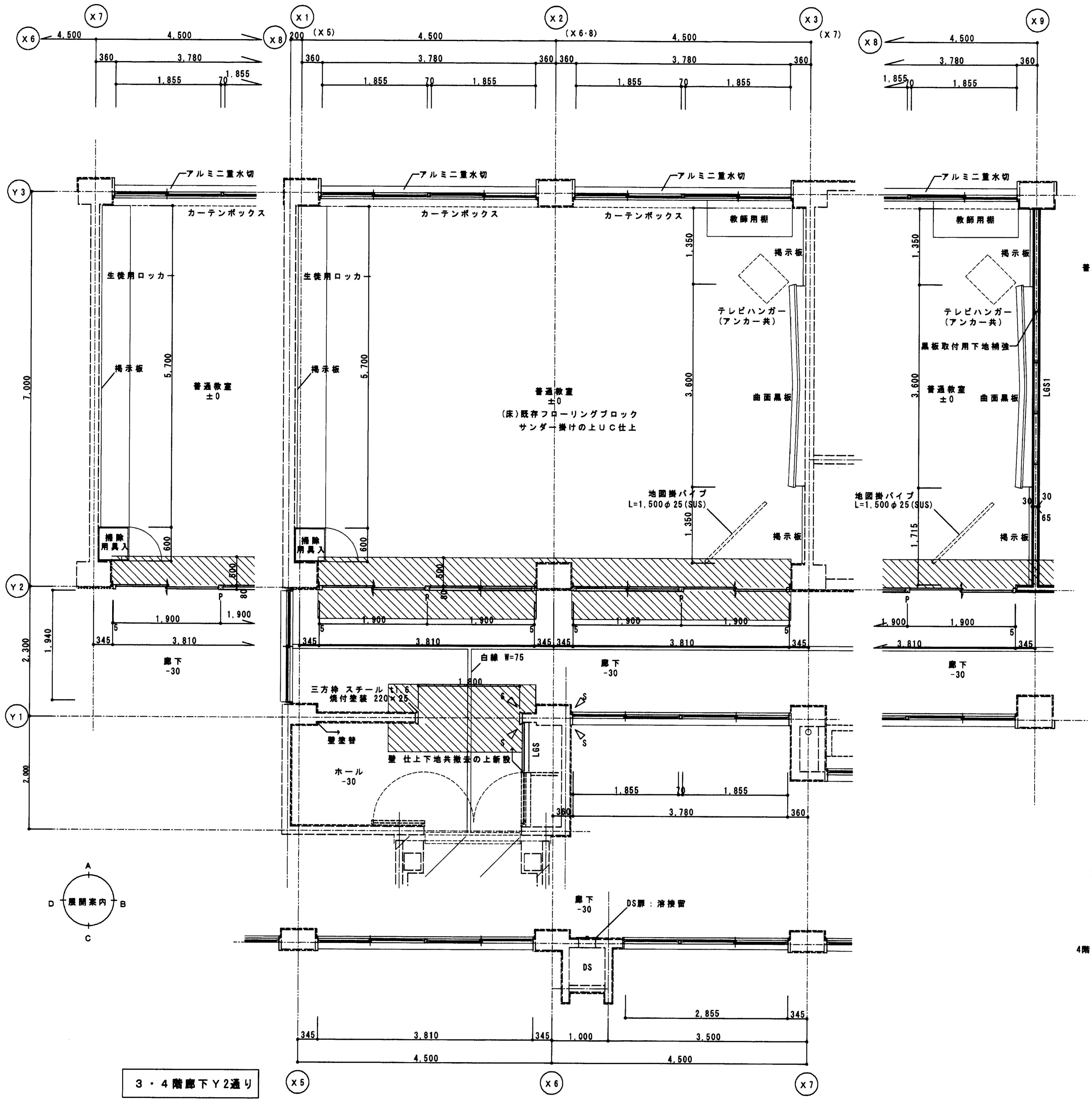
X7
X6
X8
4,500
4,500
360
3,780
1,855
70
1,855
X1
200 (X5)
X2 (X6·8)
X3 (X7)
X8
X9
360
360
アルミニ重水切
カーテンボックス
教師用棚
生徒用ロッカー
掲示板
5,700
7,000
普通教室
±0
(床)既存フローリングブロック
サンダー掛けの上UC仕上
1,350
3,600
1,715
テレビハンガー
(アンカー共)
黒板取付用下地補強
曲面黒板
LGS1
30
65
地図掛パイプ
L=1,500φ25(SUS)
掃除用具入
600
500
80
P
Y3
Y2
Y1
1,900
345
3,810
2,300
1,940
2,000
廊下
-30
白線 W=75
1,800
三方枠 スチール t1.6
焼付塗装 220×25
壁塗替
壁 仕上下地共撤去の上新設
ホール
-30
LGS
S
A
B
C
D
展開案内
DS扉：溶接留
DS
2,855
1,000
3,500
X5
X6
X7

3・4階廊下Y2通り

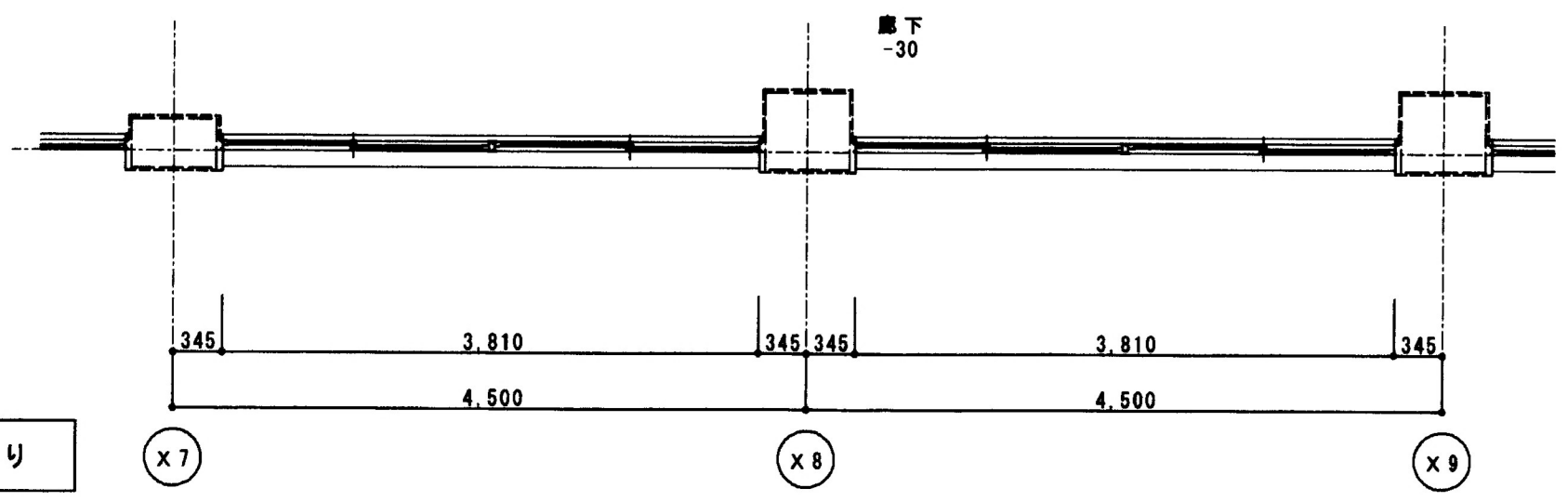
廊下
-30
345
3,810
345
345
3,810
345
4,500
4,500
X7
X8
X9

4階廊下Y2通り

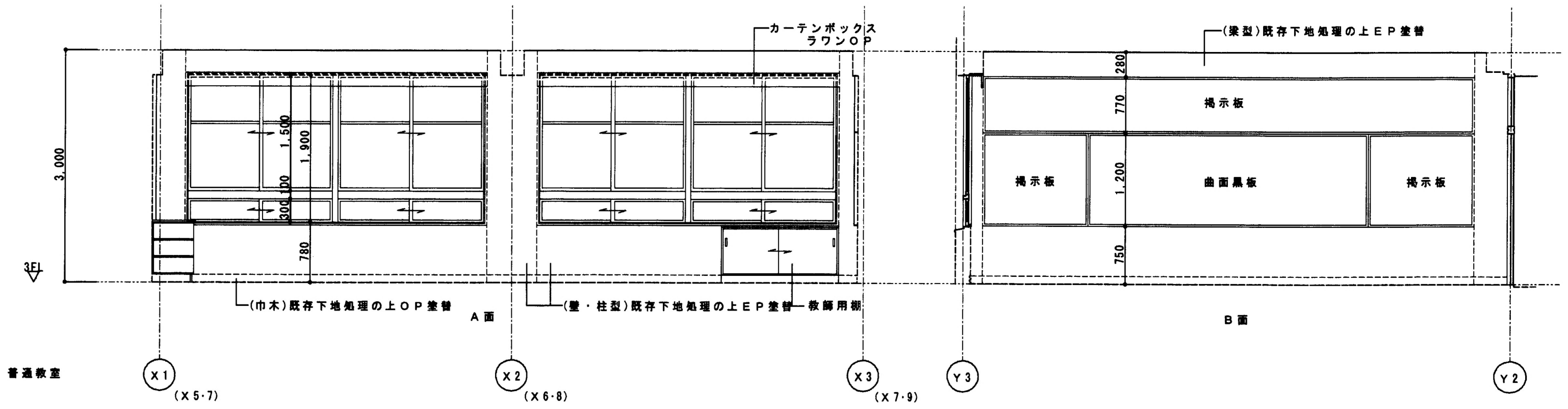
カーテンボックス
ラワンOP
(梁型)既存下地処理の上EP塗替
3,000
1,500
1,900
100
300
780
3FL
(巾木)既存下地処理の上OP塗替
(壁・柱型)既存下地処理の上EP塗替
教師用棚
A面
掲示板
曲面黒板
280
770
1,200
750
B面
普通教室
X1 (X5·7)
X2 (X6·8)
X3 (X7·9)
Y3
Y2

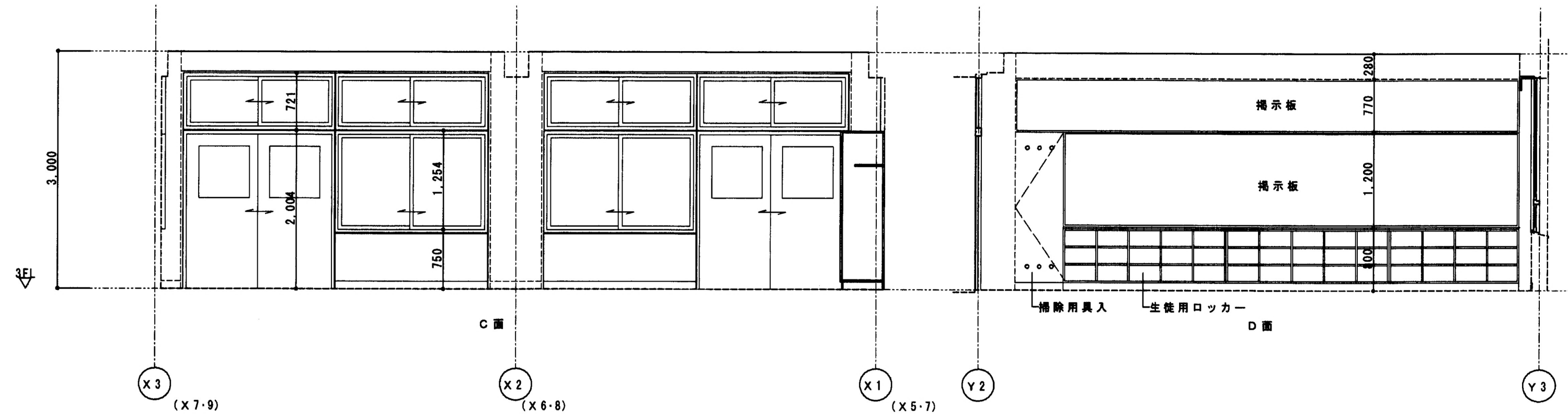
3,000
721
2,004
1,254
750
3FL
C面
掲示板
280
770
1,200
600
掃除用具入
生徒用ロッカー
D面
X3 (X7·9)
X2 (X6·8)
X1 (X5·7)
Y2
Y3

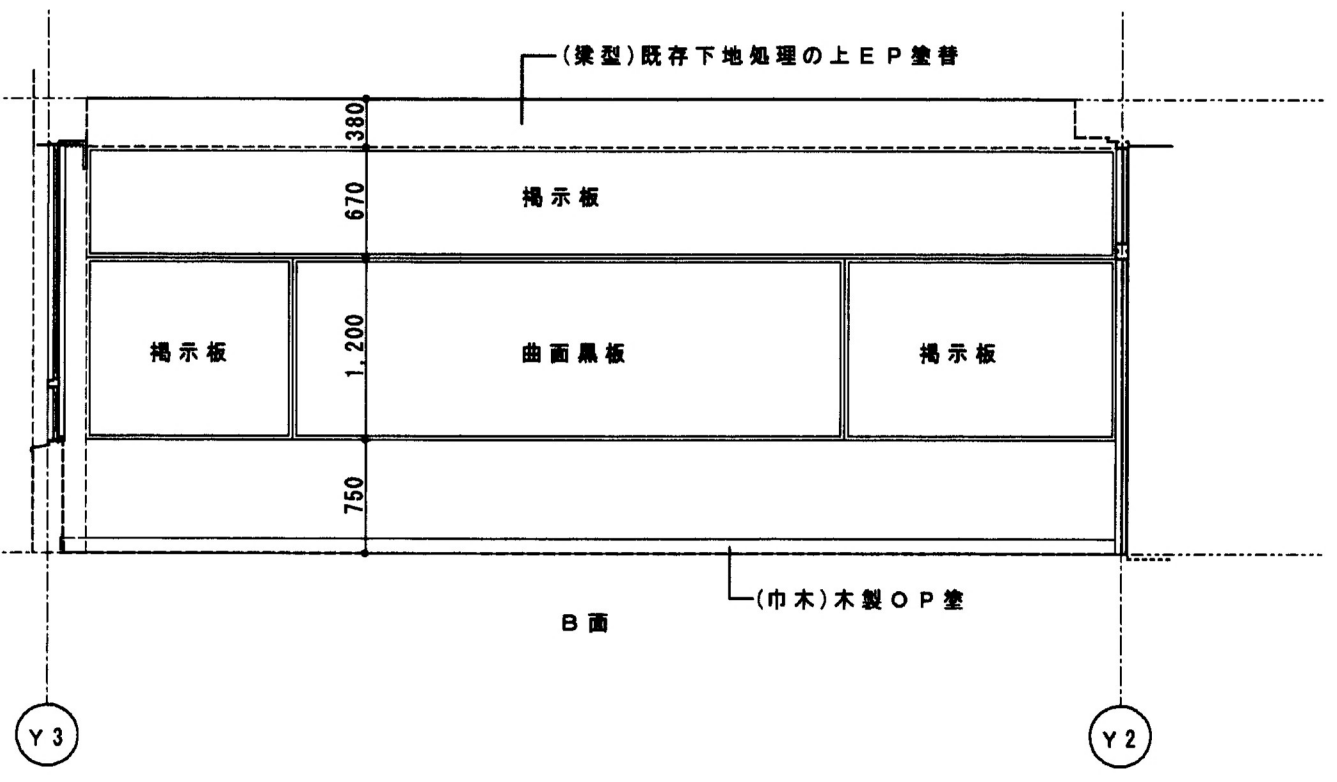
(梁型)既存下地処理の上EP塗替
3,000
380
670
1,200
750
3FL
掲示板
曲面黒板
(巾木)木製OP塗
B面
Y3
Y2

4階 普通教室X9通り

平面詳細図 1/50

凡例

／ ／	工事範囲外
EW	新設耐震壁
SV	新設鉄骨ブレース
S	新設構造スリット
	新設コンクリートブロック壁
W	新設木間仕切壁
P	新設スチールパーティション間仕切壁
LGS	新設軽鉄間仕切壁
LGS 1	新設軽鉄間仕切壁（両面） PB15+15
LGS 2	新設軽鉄間仕切壁（両面） PB15+15 片面 耐水
LGS 3	新設軽鉄間仕切壁（両面） PB15+15 塩地化粧合板 底目地貼・
LGS 4	新設軽鉄間仕切壁（片面） PB15+15
▨	耐震壁（壁）設置工事に伴う既存撤去、仕上新設範囲（下地共）を示す。
▧	建具取替工事に伴う既存撤去、仕上新設範囲（下地共）を示す。
▩	設備工事に伴う土間コンクリート撤去、復旧範囲（カッター切り共）を示す。

工事名	寝屋川市立東小学校大規模改造工事（建築主体工事）		
図面名称	改修後 普通教室 平面詳細図・展開図		
縮尺	1/50 ・ 1/ ・ 1/		
製図	平成 13年 月 日	図面番号	A－31（ 枚の内）
課長	課長代理	主幹	係長
主査	担当		

寝屋川市都市計画部都市整備室建築営繕課